

QX70



INFINITI

EMPOWER THE DRIVE*

*Sublimier la Conduite

INFINITI

EMPOWER THE DRIVE*

Comme vous, nous aimons nous dépasser et sortir de notre zone de confort. Là où certains se contentent d'optimiser leurs modèles, nous nous efforçons d'aller toujours plus loin pour totalement libérer votre potentiel de conducteur. Nous développons des technologies qui amplifient vos sens, des designs percutants qui attirent le regard, et un niveau de performance sans pareil qui vous fera savourer la vie comme jamais. INFINITI : la route comme vous ne l'avez jamais vue.



INFINITI QX70

Empower the drive* – Sublimez la conduite avec cette icône

incontournable. Le crossover résolument sportif. Un design audacieux, conçu avec le châssis d'une berline sportive. Ses lignes évoquent le corps svelte et musclé d'un athlète de haut niveau. 320 chevaux et une boîte automatique séquentielle¹ à 7 rapports avec palettes au volant en magnésium. Lorsque vous rétrogradez, la technologie de synchronisation des gaz (DRM – Downshift Rev Matching) agit sur l'accélérateur pour un changement de rapport plus rapide. QX70. Laissez votre empreinte.

*Sublimar la Conduite

LIGNES EXTÉRIEURES

DESIGN AUDACIEUX. UN STYLE EMBLÉMATIQUE

Sortez du rang et affirmez-vous en adoptant le style audacieux de ce crossover. Grâce à sa silhouette sportive et racée, l'INFINITI QX70 fait forte impression dès son arrivée.

UNE SILHOUETTE SPORTIVE Les jantes alliage 21 pouces viennent rehausser les lignes racées du QX70 et sont conçues pour vous offrir une conduite plus réactive. Légère, leur construction réduit naturellement le poids non suspendu et permet une attaque du virage plus précise et plus rapide.¹

UNE LIGNE EFFICACE Le toit incliné adoucit le débit d'air sur la silhouette caractéristique de la QX70, ce qui implique un faible coefficient de traînée de 0,35. Son aérodynamique efficace réduit les turbulences pour une consommation de carburant plus basse et une conduite plus silencieuse.

UNE IMPRESSION AMPLIFIÉE Fidèle au design INFINITI avec la calandre en double arche, la calandre laisse apparaître un maillage avec motif nid d'abeille qui accentue son caractère sportif. Reflet naturel de l'arche supérieure, l'arche inférieure donne au QX70 une apparence distinctive.



INGÉNIERIE

L'INTELLIGENCE SOURCE DE PUISSANCE

Découvrez des performances qui s'adaptent naturellement à l'état de la route, vous procurant une sensation de contrôle accrue.



TRANSMISSION INTUITIVE Le système intelligent 4 roues motrices s'adapte sans cesse aux variations du terrain afin d'assurer une traction optimale en transférant jusqu'à 50 % de la puissance aux roues avant lorsque c'est nécessaire, et 100 % aux roues arrière en temps normal pour une conduite plus sportive lorsque vous en avez besoin. Vous bénéficiez ainsi d'une transmission de type 4 roues motrices sans pour autant sacrifier le sentiment de propulsion.

UN PASSAGE DE RAPPORTS FLUIDE ET NATUREL La boîte automatique séquentielle à 7 rapports offre une grande sélection de vitesses, pour des performances polyvalentes. L'algorithme de programmation adapté à votre style de conduite ajuste le passage des rapports afin de vous fournir une conduite plus réactive ou plus économique, selon vos besoins.



320	12,1/12,6
CH	L/100 KM (CONSUMMATION MIXTE) ²

MOTEUR V6 3,7 LITRES Mélange puissant de réactivité et d'efficacité intelligente, le moteur essence 3,7 l bénéficie de la technologie de levée de soupape à calage électronique (VVEL® – Variable Valve Event and Lift). Le moteur s'ajuste constamment en fonction de l'ouverture des soupapes d'admission, mais aussi en fonction du degré d'ouverture. Le résultat est un moteur de 320 chevaux pour une consommation de 12,1 l/100 km.

390	13,5
CH	L/100 KM (CONSUMMATION MIXTE) ²

MOTEUR V8 5 LITRES Tel un torrent rugissant, sa force ne peut être contenue. Chaque accélération vous offre un couple impressionnant de 287 kW et 500 Nm. Équipé de la technologie de levée de soupape à calage électronique (VVEL® – Variable Valve Event and Lift), ce V8 réagit à vos commandes avec une rapidité spectaculaire. Toutefois, l'accélération n'est qu'un élément parmi d'autres. Sa puissance est exceptionnelle. Son rugissement caractéristique est inoubliable.



PERFORMANCES

DÉCUPLEZ LA SENSATION DE PERFORMANCE

Un savoir-faire technique qui amplifie votre expérience de la sonorité durant l'accélération, pour que vous ne fassiez qu'un avec votre QX70.

UNE IMPULSION CONTINUE En ajustant précisément le moteur pour libérer le couple sur une plage de régime plus large, la force que vous ressentez augmente à mesure que vous conduisez. Plus la vitesse augmente, plus le frisson se transforme en une expérience de conduite unique.

DES VIRAGES SANS EFFORT La direction assistée ajustée à la vitesse du véhicule vous permet de bénéficier d'une assistance à la direction plus importante à basse vitesse et moindre à haute vitesse, pour une expérience plus brute lorsque vous le voulez, et plus souple lorsque vous en avez besoin.

DES NOTES D'ÉCHAPPEMENT CARACTÉRISTIQUES Le réglage précis de l'échappement produit un son caractéristique qui vient accompagner la conduite afin d'offrir une expérience envoi-rante. Reconnais-sable entre tous, le passage des vitesses accentue le plaisir de conduite.

UN CHANGEMENT DE RAPPORT PRÉCIS Les palettes au volant en magnésium vous permettent de changer de rapport avec une facilité déconcertante¹. Lorsque vous passez au rapport inférieur, la technologie de synchronisation des gaz au rétrogradage (DRM – Downshift Rev Matching) agit sur l'accélérateur pour en améliorer la performance et préparer le moteur à un changement de rapport plus fluide.

DES ARRÊTS PLUS RAPIDES Les étriers de frein à pistons opposés en aluminium exercent simultanément une puissance de freinage de chaque côté du rotor pour une meilleure tenue de route, une plus grande friction et une plus grande maîtrise.¹



TENUE DE ROUTE

CHAQUE VIRAGE EN DOUCEUR

Dans les virages, faites l'expérience d'une précision unique.



UNE TENUE DE ROUTE SANS CONCESSION Des virages serrés. Des routes accidentées. Le système de contrôle continu des amortisseurs (CDC – Continuous Damping Control) contribue à maintenir un équilibre parfait entre souplesse et réactivité, ce qui vous permet de tirer le meilleur parti de chaque kilomètre parcouru. Surveillant le roulis de la caisse et les impacts de la route, le système envoie ces informations à chacun des amortisseurs et les règle pour obtenir la rigidité optimale.¹

DES VIRAGES PLUS SERRÉS D'un virage à l'autre, profitez de l'agilité du QX70. Les roues arrière auto-directionnelles (RAS – Rear Active Steer[®]*) améliorent la tenue de route et augmentent la précision en orientant activement les roues arrière. Grâce à une réactivité plus immédiate dans chaque virage et chaque courbe, vous gagnez en maniabilité à basse vitesse ou et en tenue de route à grande vitesse.¹

UN ÉQUILIBRE INSTINCTIF ET NATUREL La plateforme intermédiaire avant du QX70 positionne le centre de gravité du moteur juste derrière l'axe de la roue avant. Cette approche inspirée des voitures de sport permet de répartir presque parfaitement les masses avant et arrière, afin d'atteindre l'équilibre optimum à chaque virage.

*À l'exception du moteur essence V6 de 3,7 litres.



INTÉRIEUR

LE SOUCI DU MOINDRE DÉTAIL

Tout ce que vous pouvez voir ou toucher a été minutieusement conçu à partir de matériaux luxueux, en se concentrant sur la personne assise dans l'habitacle.

UN STYLE DISTINCTIF Les sièges avant et arrière rehaussés de cuir à surpiqûres¹ confèrent une texture particulière au dossier et à l'assise.


LA PERFECTION VISUELLE L'assemblage des composants intérieurs et la zone de jonction du tableau de bord avec la porte ou la console centrale forment un ensemble esthétique. Grâce à un processus de fabrication rigoureux durant l'assemblage, les espaces ont été réduits, ce qui permet au conducteur de bénéficier d'une finition harmonieuse.

LE PLAISIR DES YEUX La lueur apaisante des jauges électroluminescentes de haute qualité a été conçue pour paraître plus lumineuse, alors que le contraste avec le tableau de bord permet d'obtenir une vue d'ensemble claire et précise des informations disponibles.

DES CEINTURES PLUS DOUCES La ceinture de sécurité est l'une des surfaces que vous touchez le plus souvent, c'est pourquoi nous avons utilisé un tissu à chevron 20 % plus doux que les tissus classiques. La ceinture est donc plus confortable et conçue pour ne pas abîmer vos tissus les plus fins.



DES CONTRÔLES AGRÉABLES AU TOUCHER Appuyez sur un bouton. Et le suivant. Vous remarquerez que tous les boutons et interrupteurs ont été conçus dans le même souci de précision, afin de vous fournir une sensation agréable au toucher digne de la marque INFINITI. Le souci du détail investi dans les contrôles n'est rien par rapport à l'attention apportée aux finitions des surfaces.



CONNECTIVITÉ

SYNCHRONÉ AVEC CHAQUE MOUVEMENT ET CHAQUE NOTE

Une technologie qui vous fait vivre de nouvelles expériences. Elle vous rapproche des personnes qui vous entourent et vous permet d'appréhender votre environnement en toute confiance.



VOIR DE TOUS LES CÔTÉS Améliorez votre visibilité en contrôlant ce qui vous entoure. Grâce à la technologie de vue panoramique 360° (AVM – Around View® Monitor) équipée de la détection d'objets en mouvement (MOD – Moving Object Detection) et du système de radar de recul (RSS – Rear Sonar System), il est plus simple de manœuvrer, y compris dans les espaces les plus réduits^{1,3,4}. Les quatre caméras et la vue virtuelle du dessus à 360° vous permettent de stationner plus facilement, en repérant les objets immobiles ou en mouvement qui se trouvent à proximité de votre véhicule et en vous avertissant de leur présence.



11 SPEAKER  BOSE® AUDIO

LA PUISSANCE DU CONTRÔLE TACTILE Le système INFINITI Controller vous permet de tout de manière simple et intuitive, du bout des doigts. Il vous permet d'utiliser les commandes qui vous conviennent le mieux (molette, écran tactile, boutons, commandes au volant), au lieu de vous obliger à vous habituer à des réglages prédéfinis.

DES FONCTIONNALITÉS SANS FIL Connectez votre smartphone Bluetooth® compatible à votre QX70 et découvrez tout un univers mains libres. Recevez et passez des appels. Écoutez vos listes de lecture favorites depuis vos appareils portables.¹ Il vous suffit d'appuyer sur une commande au volant.

UN SON HAUTE QUALITÉ Grâce à ses 11 haut-parleurs, dont deux caissons de basse, le système audio Premium Bose restitue votre musique avec une profondeur et une clarté étonnante. Écoutez votre musique favorite selon vos envies. Écoutez des CD, des DVD et diffusez de la musique en streaming depuis votre appareil Bluetooth® compatible ou connectez vous via le port USB.^{1,5}

DES CONSEILS ET UNE ASSISTANCE DISPONIBLES

Que la route soit dégagée ou chaotique, les technologies intelligentes sont là pour vous accompagner à chaque instant.

TROUVEZ VOTRE CHEMIN

Trouvez votre chemin, même lorsque le trafic est dense ou que vous ne connaissez pas les environs. Grâce au système de navigation INFINITI¹ vous pouvez choisir une présentation intuitive de la circulation entre une vue 2D aérienne ou une vue 3D perspective Birdview*. De plus, la technologie d'indication de voie (LG – Lane Guidance) vous indiquera exactement où vous devez vous placer lorsque vous approchez une sortie ou un échangeur.

*vue de plongée

A VOTRE RYTHME

Définissez la vitesse et la distance de votre choix, puis le régulateur de vitesse intelligent (ICC – Intelligent Cruise Control)^{1,6} ajustera automatiquement votre vitesse si la circulation ralentit. Lorsque le trafic se fluidifie, le régulateur de vitesse intelligent (ICC) vous ramène à la vitesse choisie en respectant la distance de sécurité sélectionnée.

GARDEZ LA BONNE TRAJECTOIRE

L'avertisseur de sortie de voie et de prévention de sortie de voie (LDW – Lane Departure Warning et LDP – Lane Departure Prevention)^{1,7} surveillent en continu le marquage au sol en vous avertissant si vous déviez de votre trajectoire. Si la trajectoire n'est toujours pas optimale, le système actionnera les freins du côté opposé de votre véhicule, afin de le ramener en douceur sur la bonne voie.





UN ÉCLAIRAGE AVANT INTUITIF Bénéficiez d'un éclairage qui s'adapte à vos besoins. Le système de projecteurs directionnels (AFS – Adaptive Front-lighting System)¹ améliore la visibilité aux intersections et dans les virages en détectant la direction de déplacement pour ajuster l'orientation des phares. Associée aux phares bi-Xénon, la fonction AFS vous permet de mieux voir devant vous ainsi que tout autour de vous.

UN ESPACE DE STOCKAGE ADAPTABLE Adapté à toutes les situations. Il offre suffisamment d'espace pour tout ce que vous et votre famille souhaitez emporter. Chargez tout ce dont vous avez besoin en toute simplicité, grâce à la deuxième rangée de sièges rabattables 60/40 qui descendent à plat pour un espace accru.

RECYCLEZ. DÉTENDEZ-VOUS. PROFITEZ DE L'ATMOSPHÈRE IDÉALE. Aussi naturellement que vous respirez, le système de climatisation avancée¹ s'ajuste sans que vous n'ayez à y penser. Analysant en permanence l'air qui pénètre dans l'habitacle, il détecte les fumées à l'extérieur et ferme automatiquement les extracteurs d'air, afin de recycler l'air purifié provenant de l'intérieur.

UN CONFORT IMMÉDIAT Ici, votre confort est assuré à chacune des étapes de votre approche et de votre entrée dans l'habitacle. Rehaussés de cuir, les sièges avant climatisés avec réglage de la température soufflent de l'air chaud ou froid à travers le cuir perforé, afin de vous envelopper en un temps record dans votre zone de confort.¹

SERVICE PERSONNALISÉ

UN ACCUEIL ANTICIPÉ DANS SES MOINDRES DÉTAILS

Parfaitement adapté à votre style de conduite, le QX70 est une extension de vous même. Les systèmes intelligents du véhicule anticipent vos attentes : ils agissent pour vous aider et effectuent les réglages nécessaires pour s'adapter à votre confort et vous procurer une expérience sur mesure, vous permettant ainsi de vous concentrer sur la route.

UN ACCÈS PERSONNALISÉ Vous repérant à votre approche, la clé intelligente INFINITI vous permet de déverrouiller les portes et le coffre ainsi que de démarrer le moteur, sans jamais quitter votre poche ou votre sac. Dès votre entrée dans le véhicule, elle recule le siège pour vous et règle automatiquement le volant ainsi que les rétroviseurs latéraux selon vos préférences.¹

UNE INVITATION À LA DÉCOUVERTE Pour plus de sécurité et de convivialité, l'éclairage d'accueil détecte automatiquement votre présence et active une séquence de lampes extérieures, puis intérieures. L'éclairage latéral illumine le sol, tandis que l'éclairage intérieur vous permet de vous installer à votre aise. La séquence chorégraphiée est ponctuée par la pulsation du bouton de démarrage qui vous invite à l'activer.

DES DÉTAILS QUI VOUS SIMPLIFIENT LA VIE Si vous avez des bagages, il vous suffit d'actionner le bouton le plus accessible (la poignée du hayon, la section inférieure du tableau de bord ou la clé intelligente), afin que le hayon arrière motorisé s'ouvre automatiquement. La fermeture du hayon est tout aussi simple.



DES TECHNOLOGIES INNOVANTES AU SERVICE DE LA VISIBILITÉ ET DE LA RÉACTIVITÉ

Exploitez les technologies actives, toujours prêtes à vous aider à réagir et à prendre des mesures pour vous protéger.

RÉDUISEZ LES DÉGATS Le système d'assistance au freinage (IBA - Intelligent Brake Assist)^{1,8} utilise des capteurs pour contrôler en continu la vitesse de rapprochement par rapport au véhicule qui vous précède ; en cas de collision imminente, elle actionne automatiquement les freins pour réduire la vitesse d'impact.

UNE MEILLEURE STABILITÉ LORS DU FREINAGE Le répartiteur électronique de freinage (EBD - Electronic Brake force Distribution) adapte la puissance du freinage exercé sur les roues avant et arrière afin d'améliorer la performance du freinage et de réduire la plongée du train avant.

IDENTIFIER LE DANGER L'Avertissement anticollision (FCW - Forward Collision Warning)^{1,9} analyse la route et vous alerte via un signal lumineux et sonore lorsque la distance de sécurité qui vous sépare du véhicule précédent est insuffisante.



PLUS RÉSISTANT ET PLUS LÉGER L'acier ultra-robuste utilisé offre une résistance deux fois supérieure à celle de l'acier conventionnel et vous offre un niveau de sécurité largement supérieur en cas de collision.

DES APPUIE-TÊTES INTELLIGENTS Dans certains types de collisions par l'arrière, les appuie-têtes actifs qui équipent les sièges avant peuvent se déplacer par l'avant, afin de servir de coussin pour la tête.


PROTECTION AMELIOREE Le QX70 est équipé d'airbags avant supplémentaires à deux phases, d'airbags latéraux supplémentaires installés dans le siège avant, pour les impacts latéraux et d'airbags latéraux supplémentaires de type « rideau » installés dans le toit avec capteur de renversement.¹⁰

PRÉPARÉES POUR PROTÉGER Les ceintures de sécurité pré-collision sont automatiquement serrées en situation de freinage d'urgence, grâce à l'activation de moteurs électriques.¹



PERSONNALISEZ-LA À VOTRE IMAGE

COULEURS EXTÉRIEURES



JANTES




JANTES ALUMINIUM 20 POUCES À 5 BRANCHES DOUBLES 20 X 8,0 POUCES

JANTES ALUMINIUM LÉGER 21 POUCES À 6 BRANCHES 21 X 9,5 POUCES EN NOIR

JANTES ALUMINIUM LÉGER 21 POUCES À 6 BRANCHES 21 X 9,5 POUCES

INTERIOR COLOURS



FINITION INTÉRIEURE



AVERTISSEMENTS

INFINITI Europe, Division de Nissan International SA, CH-550-1047524-O, Z. A. la Pièce – Bât. B2 Route de l'Etraz, 1180 Rolle, Suisse - V.U.

Cette brochure est publiée à des fins descriptives et informatives uniquement. Elle est susceptible d'être modifiée et ne constitue pas une offre, une déclaration ou une garantie (explicite ou implicite) de la part d'INFINITI Europe. Avant de prendre une décision d'achat, vous devez contacter directement le Centre INFINITI pour vérifier l'exactitude des informations fournies, ainsi que leur pertinence pour un véhicule spécifique. INFINITI Europe se réserve le droit d'apporter des modifications à tout moment et sans préavis aux prix, teintes, matériaux, équipements, caractéristiques techniques et modèles, ainsi que de ne plus fournir certains modèles ou équipements. En raison du développement continu des produits et d'autres facteurs liés à la préproduction et à la post-production, le véhicule fabriqué, les matériaux et les caractéristiques techniques peuvent ne pas correspondre aux informations présentées dans cette brochure. Certains véhicules sont présentés avec des équipements en option. La disponibilité et les dates de livraison peuvent varier selon les modèles ou les équipements. Les caractéristiques techniques, les options et les accessoires peuvent différer selon les pays. Pour plus d'informations et de précisions sur les véhicules, la disponibilité, les options et les accessoires, contactez votre Centre INFINITI.

INFINITI a fait en sorte que les échantillons de couleur présentés dans cette brochure soient les plus représentatifs possible des couleurs réelles des véhicules. Ces échantillons peuvent varier légèrement en fonction du procédé d'impression et de la nature de la luminosité ambiante (lumière du jour, lumière fluorescente ou lumière incandescente). Pour un meilleur aperçu des couleurs réelles, rendez-vous dans votre centre INFINITI local. La reproduction de tout ou partie du contenu de cette brochure sans l'autorisation écrite d'INFINITI Europe est interdite.

1 Disponible sur une sélection de modèles. **2** Ce chiffre se réfère à la consommation de carburant officielle extra-urbaine la plus faible. Le kilométrage réel peut varier en fonction des conditions de conduite. À des fins de comparaison uniquement. **3** La vue panoramique 360° (Around View® Monitor) avec système de détection des objets en mouvement (Moving Object Detection - MOD) ne permet pas de faire disparaître tous les angles morts et de détecter tous les objets. Le système de détection des objets en mouvement fonctionne uniquement lorsque le véhicule roule à une vitesse inférieure à 5 km/h (5 mph). Soyez toujours conscient de ce qui vous entoure et n'oubliez pas de jeter un coup d'œil à l'arrière avant de déplacer le véhicule. **4** Le système d'avertissement sonore est une fonctionnalité complémentaire qui ne peut se substituer à une conduite responsable. Il ne détecte pas tous les objets qui vous entourent. **5** iPod est une marque déposée d'Apple Inc. Tous droits réservés. iPod non fourni. **6** Le régulateur de vitesse intelligent (ICC - Intelligent Cruise Control) n'est pas un système de prévention ou d'avertissement anti-collision. Il est conçu pour limiter l'utilisation des freins. L'absence de freinage peut provoquer un accident. **7** Les systèmes de prévention des écarts et de suivi de voie (LDW - Lane Departure Warning/LDP - Lane Departure Prevention) ne fonctionnent que lorsque le marquage au sol est clairement visible. Veuillez observer les limitations de vitesse en vigueur. **8** L'assistance au freinage (IBA - Intelligent Brake Assist) n'est pas un système anti-collision. Dans certaines situations, ce système peut ne pas freiner ou émettre d'avertissements. Ne vous fiez jamais entièrement à l'assistance au freinage. **9** L'avertissement anticollision frontale (PFCW - Forward Collision Warning) vous alerte en cas de risque de collision ; il ne peut pas éviter la collision. Il ne fonctionne que dans une plage de vitesses définies et avec d'autres limitations. **10** Les airbags servent uniquement de système de protection supplémentaire et ne peuvent pas se substituer au port systématique de la ceinture de sécurité. Conformément à la réglementation applicable, veillez à installer les enfants dans un dispositif de sécurité homologué. Les airbags ne se gonflent que lors de certains accidents ; consultez le manuel utilisateur pour plus d'informations. Pour plus d'informations, rendez-vous sur le site d'INFINITI ou consultez le Guide d'utilisation.

La marque et les logos Bluetooth sont la propriété de Bluetooth SIG, Inc., et toute utilisation de cette marque par INFINITI se fait sous licence. Bose est une marque déposée de Bose Corporation.

Informations environnementales : Consommation mixte de carburant entre 12,1 l/100km et 13,5 l/100km, émissions de CO₂ comprises entre 282 g/km et 316 g/km. Sur la base des résultats des tests officiels conduits en laboratoire par le fabricant en application de la réglementation. Ces valeurs peuvent différer des résultats en conditions réelles de conduite (qui peuvent être affectés par le type et les conditions de conduite et par d'autres facteurs).

Pour l'Union européenne/la Belgique : Informations relatives à l'environnement (RD 19/03/04) 12,1 - 13,5 l/100 km, émissions de CO₂ 282 - 316 g/km. Pour la Suisse : 282 - 316 g de CO₂/km (La valeur moyenne des émissions de CO₂ de tous les véhicules neufs immatriculés est de 134 g/km pour l'année 2017. Le CO₂ est le principal gaz à effet de serre responsable du réchauffement planétaire.) 12,1 - 13,5 l/100 km.

ACCESSOIRES D'ORIGINE INFINITI

Nous concevons et fabriquons nos accessoires en appliquant les mêmes critères rigoureux que pour la création d'un véhicule INFINITI. Pour une personnalisation et une finition uniques, puisez dans notre vaste gamme de produits de qualité, conçus pour s'intégrer parfaitement à votre véhicule.



ACCESSOIRES MONTRES Barres transversales, coffre de toit signé INFINITI et jantes aluminium 21 pouces Turbine Dark Silver.



PROTECTIONS DE SEUIL DE PORTE Fixées sur un panneau en acier inoxydable, ces protections de seuil de porte INFINITI à l'éclairage subtil confèrent à la barre de seuil un aspect sportif et sophistiqué. Fournies par paires, elles s'éclairent à votre approche et protègent la peinture.



JANTES ALUMINIUM SILVER 20 POUCES Où que vous alliez, personne ne pourra mettre en doute votre style raffiné et votre goût pour le design sportif. Jantes aluminium à 5 branches pour pneus 265/50 R20.



PORTE-SKIS Ces porte-skis font du QX70 votre partenaire idéal pour les vacances. Faciles à monter et à verrouiller, ils vous permettent de transporter jusqu'à 6 paires de skis. Également disponibles en plus petite taille.



CROCHET D'ATTELAGE Testé pour répondre aux exigences de sécurité et de fonctionnalité les plus strictes, le crochet d'attelage vous offre une capacité supplémentaire en cas de besoin. Il est parfaitement intégré à la carrosserie du véhicule et peut être démonté facilement si vous n'en avez pas l'utilité.



SYSTEME DE PROTECTION DU PARE-CHOCS ARRIERE EN ACIER INOXYDABLE Les chargements, déchargements ou déplacements d'affaires dans le coffre peuvent marquer et rayer votre pare-chocs. Ce système de protection confère un aspect sophistiqué au véhicule, et sa durabilité le protège de l'usure quotidienne.



REVETEMENT DE COFFRE Fabriqué dans des matériaux durables et souples, il empêche vos affaires de se déplacer pendant que vous conduisez tout en protégeant votre coffre contre les rayures et l'endommagement.

#INFINITIF1

L'ÉQUIPE RENAULT SPORT FORMULA ONE™

INFINITI devient partenaire technique
de l'équipe Renault Sport Formula One™.

En tant que partenaire technique de l'équipe Renault Sport Formula One™, INFINITI est responsable du co-développement du système de récupération de l'énergie des véhicules, qui permet de recycler l'énergie électrique pour améliorer les performances du moteur à combustion.

L'INFINITI Engineering Academy est un programme de recherche et de formation international rassemblant les meilleurs étudiants ingénieurs au sein des installations de l'INFINITI Technical Centre et de l'équipe Renault Sport Formula One™.



 **RENAULT SPORT**
INFINITI FORMULA ONE TEAM
TECHNICAL PARTNER

GUIDÉS PAR LE DÉSIR

Le design est bien plus une question d'émotions que de logique. Tout d'abord, l'artiste commence par créer une ligne, une courbe ou une forme qui l'interpelle et qu'il veut utiliser pour exprimer pleinement une passion. Chez INFINITI, le design est même plus qu'une question de passion, il fait partie de notre ADN dans tout ce que nous faisons.



Q80 Inspiration



Pour résumer, la puissance du design permet des formes pures qui sont bien plus que l'expression d'un style. Les lignes exceptionnelles du véhicule et les courbes audacieuses sont avant tout l'expression d'un artiste.
L'expression de sa vision.

ALFONSO ALBAISA
ALFONSO ALBAISA
INFINITI DESIGN DIRECTOR

QX Sport Inspiration

UNE MARQUE QUI MET L'ACCENT SUR LE DESIGN FAIT UN CHOIX TRÈS CLAIR : elle s'exprimera par les lignes de ses véhicules. Chaque véhicule va exprimer la passion et l'ADN de la marque à travers ses lignes exceptionnelles, ses courbes harmonieuses et sa présence imposante. Des composantes rappelant la marque de fabrique INFINITI, comme la calandre en double arche et les contours arrondis, mettent clairement en avant l'approche INFINITI orientée sur le design pour le développement des produits et la vision commerciale. Un concept car INFINITI est l'expression de la puissance du design, un aperçu des évolutions à venir, le tout commençant sur la table à dessin de l'artiste pour, au final, un résultat des plus convaincants sur la route.

A des fins d'illustration uniquement.
(Prototype) non commercialisé sur le territoire français.

UNE PRÉSENCE INDÉNIABLE. UNE EXPÉRIENCE INOUBLIABLE.

La gamme de véhicules INFINITI s'affranchit de toutes les conventions et apporte une nouvelle définition au segment haut de gamme grâce à des technologies innovantes et à un design expressif.

FONDÉE EN 1989, la marque INFINITI a su évoluer pour désormais proposer des berlines, des coupés, des cabriolets, des SUV et des crossovers dans sa gamme. Elle étend désormais sa présence dans plus de 50 pays à travers le monde. INFINITI est une marque à part, unique. Elle ne cherche pas à faire l'unanimité, mais si vous faites ce choix, vous ne le regretterez pas. En plaçant l'attention au cœur de ses priorités, la marque INFINITI soutient que l'expérience de propriété totale est bien plus importante que la voiture elle-même. À cet égard, INFINITI propose également une expérience de propriété plus responsable, plus assurée et plus exaltante.

LA MARQUE INFINITI A SU IMPOSER LE RESPECT, forte de ses véhicules au design expressif et saisissant. Ce design distinctif, fait main, permet au véhicule de bénéficier d'une présence imposante et audacieuse sur la route. Ajoutez à cela une obsession du détail et une ingénierie de précision et vous avez vraiment la sensation que conduire un véhicule INFINITI représente quelque chose de spécial.



EQUIPEMENTS

	QX70 GT	QX70 GT Premium	QX70S	QX70S Premium	QX70S Design
PERFORMANCES					
Direction assistée variable en fonction de la vitesse	■	■	■	■	■
Roues arrière auto-directionnelles (RAS – Rear Active Steering) (sauf sur motorisation essence V6 3,7 litres)	–	–	■	■	■
Suspension avec contrôle continu des amortisseurs (CDC – Continuous Damping Control)	–	–	■	■	■
SURETE ET SECURITE					
Freins à disques avec pistons opposés (4 pistons à l'avant ; 2 pistons à l'arrière)	■	■	■	■	■
Système de contrôle de pression des pneus (TPMS – Tyre Pressure Monitoring System) (affichage de la pression)	■	■	■	■	■
6 airbags (airbags conducteur et passager avant, airbags latéraux hanche-thorax et airbags rideaux avant et arrière)	■	■	■	■	■
Appuis-tête avant actifs	■	■	■	■	■
Détecteurs de pluie et de luminosité	■	■	■	■	■
Rétroviseur intérieur électrochrome	■	■	■	■	■
Régulateur de vitesse	■	■	■	■	■
Limiteur de vitesse	■	■	■	■	■
Régulateur de vitesse intelligent (ICC – Intelligent Cruise Control) avec fonction LSF (Low Speed Following)	–	■	–	■	■
Avertissement anticollision (FCW – Forward Collision Warning)	–	■	–	■	■
Assistance au freinage (IBA – Intelligent Brake Assist)	–	■	–	■	■
Systèmes de prévention des écarts (LDW – Lane Departure Warning) et de suivi de voie (LDP – Lane Departure Prevention)	–	■	–	■	■
Système antivol	■	■	■	■	■
JANTES					
Roue de secours temporaire (remplace le kit anti-crevaison)	■	■	■	■	■
Jantes Aluminium 20 pouces à 5 branches doubles	■	■	–	–	–
Jantes Aluminium léger 21 pouces à 6 branches	–	–	■	■	–
Jantes noires en aluminium léger 21 pouces à 6 branches	–	–	–	–	■
EXTERIEUR					
Rétroviseurs extérieurs couleur carrosserie	■	■	■	■	–
Rétroviseurs extérieurs inclinables liés à la marche arrière	■	■	■	■	■
Rétroviseurs extérieurs dégivrants et rabattables électriquement	■	■	■	■	■
Vitres latérales arrière et lunette arrière teintées	■	■	■	■	■
Barres de toit en Aluminium poli	■	■	■	■	–
Extracteurs d'air latéraux et barre de seuil chrome foncé	–	–	■	■	■
Badge extérieur rouge « S »	–	–	■	■	■
Phares avant fumés	–	–	■	■	■
Phares bi-Xénon avec projecteurs directionnels (AFS – Adaptive Front-lighting System), réglage automatique de la portée des projecteurs et lave-phares	■	■	■	■	■
Antibrouillards avant et arrière	■	■	■	■	■
Diode électroluminescente (DEL) pour éclairage arrière	■	■	■	■	■
Peinture métallisée	□	□	□	□	□
Peinture auto-cicatrisante (Scratch Shield) Cette peinture est un vernis transparent souple qui cicatrise les égratignures légères et autres griffures assurant une brillance longue durée de la carrosserie.	■	■	■	■	■
Caches moyeux INFINITI noirs	–	–	–	–	■
Rétroviseurs extérieurs noirs	–	–	–	–	■
Essuie-glaces avant dégivrants	–	–	–	–	■
Cerclages d'antibrouillards avant en chrome foncé	–	–	–	–	■
Cerclages d'antibrouillards avant en chrome foncé	–	–	–	–	■
Calandre noire avec inserts en chrome foncé	–	–	–	–	■

	QX70 GT	QX70 GT Premium	QX70S	QX70S Premium	QX70S Design
TECHNOLOGIE EMBARQUEE					
Écran couleur avec molette de sélection INFINITI Controller	■	■	■	■	■
Caméra de recul avec radars d'aide au stationnement avant et arrière	■	–	■	–	–
Vue panoramique 360° (AVM – Around View Monitor) avec radars et système d'aide au stationnement ainsi que détection des objets en mouvement	–	■	–	■	■
Pack multimédia	□	■	□	■	■
– Affichage central avec écran tactile haute résolution et système INFINITI Controller					
– Système de navigation à disque dur de 30 Go comprenant informations de circulation RDS-TMC (Traffic Message Channel), guides Michelin et POI (points d'intérêt) en 3D					
– Lecteur de CD/DVD compatible MP3 WMA DivX et disque dur INFINITI Music Box de 10 Go avec base de données musicale Gracenote® intégrée					
– Reconnaissance vocale pour le système de navigation*					
– Bose® Premium Sound System avec 11 haut-parleurs					
Technologie Bluetooth® pour fonction téléphone mains-libres et activation vocale*	■	■	■	■	■
Transmission audio Bluetooth® (streaming)	■	■	■	■	■
I-Key avec accès intelligent, déverrouillage du hayon et démarrage intelligent	■	■	■	■	■
Fermeture automatique des vitres électriques liée au système I-Key	■	■	■	■	■
CONFORT					
Système d'éclairage séquentiel	■	■	■	■	■
Système de phares à extinction temporisée	■	■	■	■	■
Horloge analogique INFINITI	■	■	■	■	■
Climatisation adaptative bi-zone avec recyclage automatique	■	■	■	■	■
Ventilation arrière liée à la climatisation	■	■	■	■	■
Miroirs de courtoisie avec éclairage (conducteur et passager avant)	■	■	■	■	■
Toit ouvrant électrique en verre	■	■	■	■	■
AUDIO					
Système audio à 7 haut-parleurs	■	–	■	–	–
1 lecteur CD compatible MP3/WMA et disque dur INFINITI Music Box de 2 Go pour l'enregistrement de musique	■	–	■	–	–
Pack multimédia	□	■	□	■	■
Entrée USB/iPod et entrée auxiliaire RCA	■	■	■	■	■

* Certaines fonctions de la reconnaissance vocale peuvent être limitées selon la langue sélectionnée. Veuillez contacter votre Centre INFINITI pour plus d'informations.

- De série
- Option payante
- Non disponible

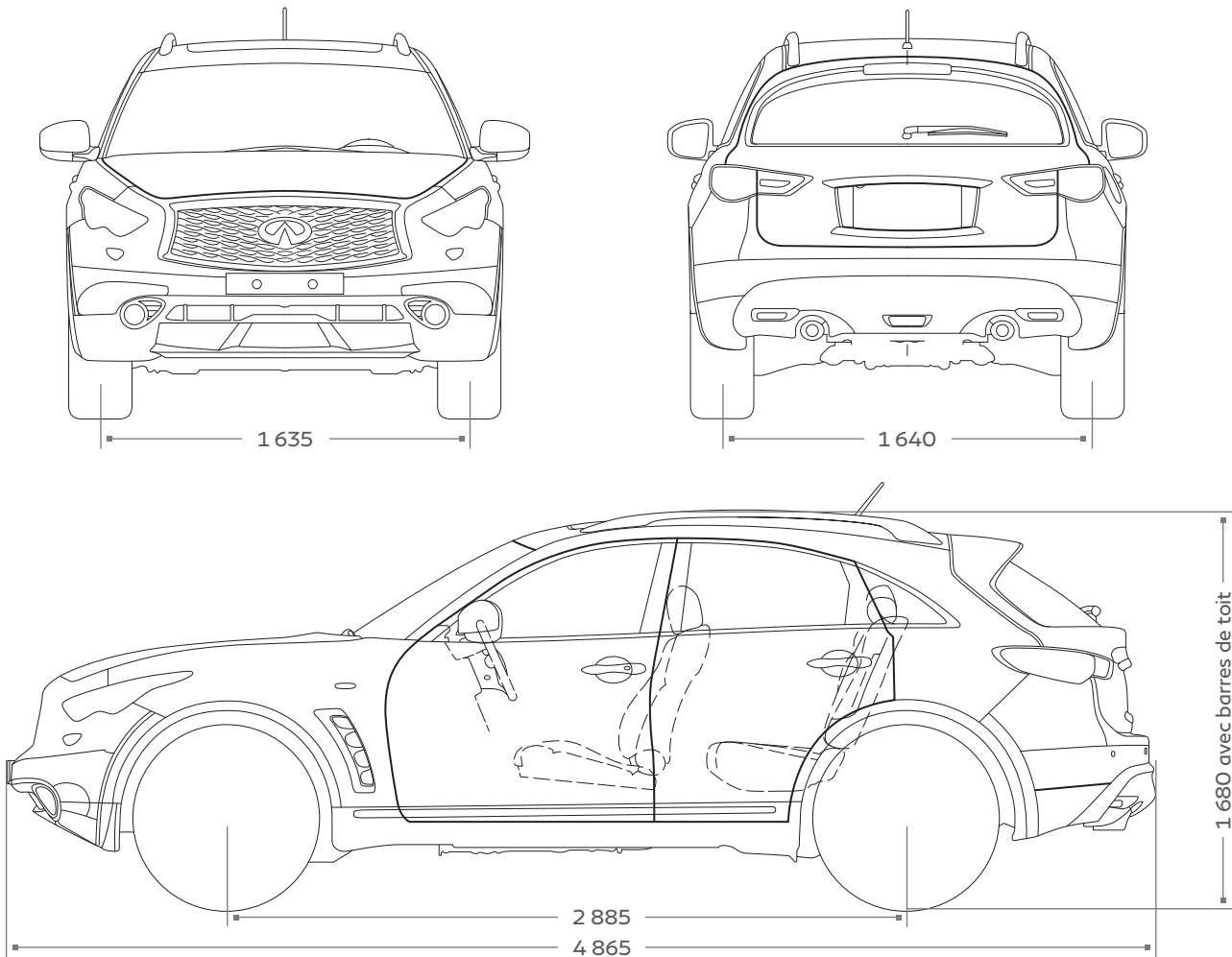
COULEURS ET FINITIONS

	QX70 GT	QX70 GT Premium	QX70S	QX70S Premium	QX70S Design
INTERIEUR					
Volant multifonction	■	■	■	■	■
Volant et levier de vitesses gainés cuir	■	■	■	■	–
Volant et levier de vitesses gainés cuir dotés de surpiqûre violette	–	–	–	–	■
Colonne de direction avec réglages électriques en profondeur et en hauteur	■	■	■	■	■
Pédales en aluminium	■	■	■	■	■
Bois d'érable teinte violoncelle	■	■	■	■	■
Finition intérieure laque noire et Aluminium (non disponible avec l'intérieur Wheat)	□	□	□	□	■
SIEGES					
Garnissage de siège en cuir	■	■	■	■	■
Sièges, portes et accoudoir central avec surpiqûres violettes	–	–	–	–	■
Siège conducteur à réglages électriques 10 positions	■	■	–	–	–
Siège conducteur à réglages électriques 14 positions	–	–	■	■	■
Siège passager avant à réglages électriques 8 positions	■	■	■	■	■
Sièges avant sport avec extension manuelle d'assise et siège conducteur avec ajustements latéraux (assise et dossier) à réglages électriques	–	–	■	■	■
Support lombaire du siège conducteur à réglages électriques	■	■	■	■	■
Mémorisation pour siège conducteur, colonne de direction et rétroviseurs extérieurs (fonction liée à l'I-Key)	■	■	■	■	■
Sièges conducteur et passager avant chauffants et ventilés	■	■	■	■	■
Banquette arrière rabattable 2/3–1/3	■	■	■	■	■
Dossier de siège arrière inclinable	■	■	■	■	■
Fixations ISOFIX aux places latérales arrière	■	■	■	■	■
COFFRE					
Hayon électrique	■	■	■	■	■
Cache-bagages et filet de coffre	■	■	■	■	■
Trousse de premiers secours et triangle de signalisation	■	■	■	■	■

DISPONIBILITÉ MODÈLE/MOTEUR	QX70 3.7	QX70 5.0
QX70 GT	✓	
QX70 GT Premium	✓	
QX70S	✓	
QX70S Premium	✓	✓
QX70S Design	✓	

QX70 GT / QX70 GT Premium						QX70S / QX70S Premium			QX70S Design
SELLERIE			Cuir			Cuir			Cuir
Couleurs intérieures (Code)			Graphite (G)	Java (P)	Wheat (C)	Graphite (G)	Java (P)	Wheat (C)	Graphite (G)
COULEURS EXTÉRIEURES	Code	Type							
Black Obsidian	KH3	Opaque	■	■	■	■	■	■	■
Malbec Black	GAC	Métallisée	□	□	□	□	□	□	□
Midnight Mocha	NAE		□	□	□	□	□	□	□
Iridium Blue	RAY		□	□	□	□	□	□	□
Graphite Shadow	KAD		□	□	□	□	□	□	□
Hagane Blue	RBP		□	□	□	□	□	□	□
Liquid Platinum	K23		□	□	□	□	□	□	□
Moonlight White	QAB		□	□	□	□	□	□	□
FINITIONS INTÉRIEURES									
Bois d'érable teinte violoncelle			■	■	■	■	■	■	—
Laque noire et Aluminium			□	□	—	□	□	—	■

- De série
- Option payante
- Non disponible



Toutes les cotes sont indiquées en mm.

CARACTÉRISTIQUES TECHNIQUES

	QX70 3.7	QX70 5.0
MOTEUR		
Carburant	Essence	Essence
Cylindres	V6	V8
Cylindrée	3 696 cm³	5 026 cm3
Puissance	235 kW (320 ch) à 7 000 tr/min	287 kW (390 ch) à 6 500 tr/min
Couple	360 Nm à 5 200 tr/min	500 Nm à 4 400 tr/min
Transmission	Boîte automatique séquentielle à commande électronique à 7 rapports avec mode manuel et palettes au volant en magnésium. L'algorithme de programmation détecte le style de conduite et ajuste le passage des vitesses automatiquement. Le mode manuel offre une sélection des rapports séquentiels	Boîte automatique séquentielle à commande électronique à 7 rapports avec mode manuel et palettes au volant en magnésium. L'algorithme de programmation détecte le style de conduite et ajuste le passage des vitesses automatiquement. Le mode manuel offre une sélection des rapports séquentiels
Roues motrices	Système intelligent 4 roues motrices (AWD – All-Wheel Drive)	Système intelligent 4 roues motrices (AWD – All-Wheel Drive)
Norme de dépollution	Euro 6 b	Euro 6 b
PERFORMANCES		
Vitesse de pointe (sur circuit)	233 km/h	240 km/h
0–100 km/h	6,8 s	5,8 s
Consommation de carburant estimée ¹		
Urbaine	16,8 l/100 km² / 17,4 l/100 km³	19,2 l/100 km
Extra-urbaine	9,4 l/100 km² / 9,8 l/100 km³	10,2 l/100 km
Mixte	12,1 l/100 km² / 12,6 l/100 km³	13,5 l/100 km
Emissions de CO ₂ ¹	282 g/km² / 293 g/km³	316 g/km
CHÂSSIS		
Direction		
Type	Direction assistée variable en fonction de la vitesse	Direction assistée variable en fonction de la vitesse
Diamètre de braquage	11,2 m	11,2 m
Suspensions		
Avant	Suspension indépendante, à double triangulation avec ressorts hélicoïdaux sur les amortisseurs et barre stabilisatrice. Versions S et S Premium : contrôle continu des amortisseurs (système CDC – Continuous Damping Control)	Suspension indépendante, à double triangulation avec ressorts hélicoïdaux sur les amortisseurs et barre stabilisatrice. Contrôle continu des amortisseurs (système CDC – Continuous Damping Control)
Arrière	Suspension indépendante multibras, amortisseurs à double-circuit (DFP – Dual Flow Path), barre stabilisatrice. Sur versions S et S Premium : contrôle continu des amortisseurs (CDC – Continuous Damping Control)	Suspension indépendante multibras, amortisseurs à double-circuit (DFP – Dual Flow Path), barre stabilisatrice. Contrôle continu des amortisseurs (CDC – Continuous Damping Control) et roues arrière auto-directionnelles (RAS – Rear Active Steering)
Freins		
Avant/Arrière	Freins à disques ventilés de 355 mm à l'avant / 350 mm à l'arrière avec canaux et étriers opposés en aluminium (4 pistons à l'avant, 2 pistons à l'arrière)	Freins à disques ventilés de 355 mm à l'avant / 350 mm à l'arrière avec canaux et étriers opposés en aluminium (4 pistons à l'avant, 2 pistons à l'arrière)
CAPACITÉS ET POIDS		
Poids à vide	2 012 kg	2 120 kg
Volume de coffre	410 litres	410 litres
Capacité du réservoir de carburant	90 litres	90 litres
DIMENSIONS		
Extérieur		
Coefficient de pénétration dans l'air	0,35 x 2,71	0,35 x 2,71
Longueur hors tout	4 865 mm	4 865 mm
Largeur hors tout avec les rétroviseurs	2 134 mm	2 134 mm
Hauteur hors tout avec barres de toit	1 680 mm	1 680 mm
Empattement	2 885 mm	2 885 mm
Voie avant/arrière	1 635/1 640 mm	1 635/1 640 mm

¹ Les équipements en option et les accessoires sont susceptibles de faire augmenter ce chiffre. Les valeurs indiquées ont été déterminées selon les méthodes de mesure prescrites par la réglementation européenne CE 715/2007 et CE 2008/692 : la consommation de carburant et les émissions de CO₂ d'un véhicule dépendent non seulement de l'utilisation efficace du carburant par le véhicule mais aussi du style de conduite et d'autres facteurs non techniques.

² Jantes Aluminium 20 pouces à 5 branches doubles.

³ Jantes Aluminium léger 21 pouces à 6 branches



INFINITI


EMPOWER THE DRIVE*


*Sublimier la Conduite


Visitez notre site Web pour créer le véhicule INFINITI de vos rêves,
obtenir des informations tarifaires et bien plus encore.

infiniti.eu

CONNECTEZ-VOUS Rejoignez notre communauté et profitez des dernières actualités d'INFINITI.

 [Facebook.com/InfinitiEurope](https://www.facebook.com/InfinitiEurope)

 [Instagram.com/InfinitiEurope](https://www.instagram.com/InfinitiEurope)

 [Twitter.com/InfinitiEurope](https://twitter.com/InfinitiEurope)